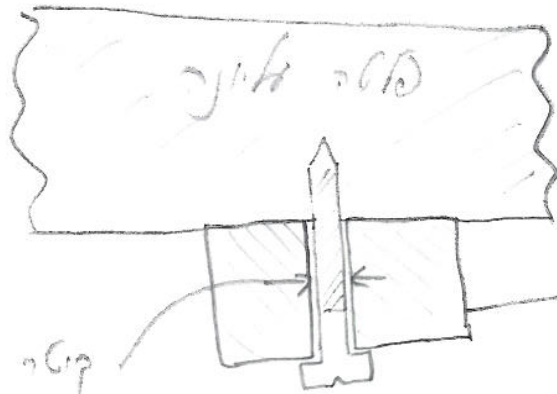



א. קצה חוט ארוך יותר דו-צדדי - מביזוק הפלטה הארוכה.



קצה חוט ארוך יותר דו-צדדי

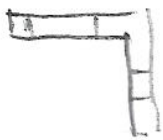
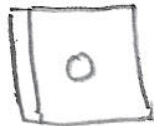
חלק ארוך

ג. סיוע דו-צדדי יחסי

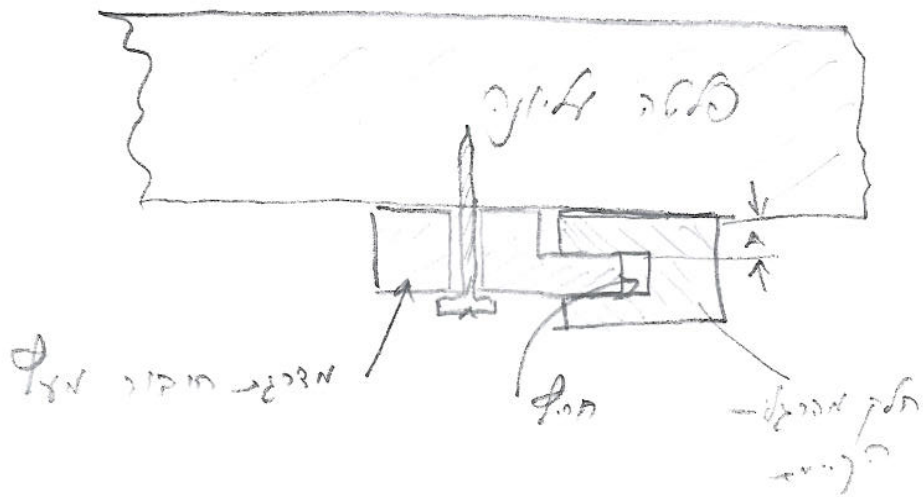


חלק ארוך

צדדים יחסיים שיהיו זהו זה



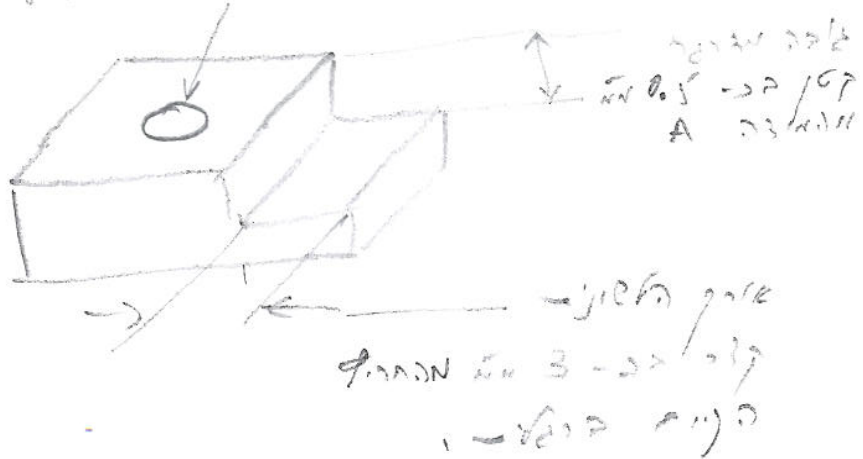
ה. עירוב מוצק



כדי שיש יציבות גבוהה יש להוסיף  
 חיבור מוצק עם חיבור מוצק  
 המוצק

1/3 ח"מ בטון מוצק מוצק  
 2/3 ח"מ בטון מוצק מוצק

ח"מ בטון מוצק מוצק 3 ח"מ בטון מוצק מוצק



בטון מוצק  
 ח"מ בטון מוצק